

## Quadro LD

Il quadro LD "Certificazione di lavoro dipendente ed assimilato" si può compilare solo utilizzando la Gestione CU.

Dalla Gestione CU si può procedere alla compilazione:

1. Utilizzando la funzione "Gestisci percipienti";
2. Tramite la funzione "importa dati da telematico CU"

Applicazioni: F24, F23, F24\_ELIDE, Iva74-bis, SC, 770, ISA, Iva\_TR, CU, Intento, Paghe Web, TS

Quadri: Frontespizio, CT, DA, LD

GUIDA E VIDEO | Totali LD | Gestione CU | 1 di 11

Codice fiscale: 02077040158

Certificazione unica

CERTIFICAZIONE UNICA | OPZIONI | STAMPA

Guida | Importa da contabilità | Anagrafica percipienti | Importa dati da telematico CU | Esci e predisponi certificazione

DATI FISCALI

DATI PER LA EVENTUALE COMPILAZIONE DELLA DICHIARAZIONE DEI REDDITI

Dati del sostituto d'imposta

Codice fiscale	Cognome o Denominazione	Nome	Codice sede
02077040158	Demo Cont		001

REDDITI

Dati dei percipienti | Data certificazione: 05/02/2020 |  Annullamento |  Sostituzione

Mod. num.	Codice fiscale	Cognome o Denominazione	Nome	Tipo	Lavoro dipendente	Lavoro autonomo	Locazioni brevi
-----------	----------------	-------------------------	------	------	-------------------	-----------------	-----------------

RITENUTE

dello ministeriale

ASSISTENZA FISCALE 730/2019 DICHIARANTE

Periodi particolari: 1

Per maggiori chiarimenti sul funzionamento della gestione, si consiglia di visionare la [guida on-line](#) presente all'interno della maschera stessa.

### 1. Gestisci Percipienti

Utilizzando la gestione "Gestisci Percipienti" si possono inserire i dati anagrafici dei percipienti per poi procedere alla compilazione da input del quadro "Certificazioni di lavoro dipendente".

## CERTIFICAZIONE LAVORO DIPENDENTE, ASSIMILATI ED ASSISTENZA FISCALE

	Rossi				Mario				
<b>DATI FISCALI</b> <b>DATI PER LA EVENTUALE COMPILAZIONE DELLA DICHIARAZIONE DEI REDDITI</b>	Redditi di lavoro dipendente e assimilati con contratto a tempo indeterminato		Redditi di lavoro dipendente e assimilati con contratto a tempo determinato		Redditi di pensione		Altri redditi assimilati		
	1		2		3		4		
<b>REDDITI</b>	Assegni periodici corrisposti dal coniuge		Lavoro dipendente		Pensione		RAPPORTO DI LAVORO		
	5		6		7		8		
<b>RITENUTE</b>	Ritenute Irpef		Addizionale regionale all'Irpef		Addizionale regionale 2018 trattenuta nel 2019		Addizionale regionale 2019 rapporti cessati		
	21		22		23		24		
	ADDIZIONALE COMUNALE ALL'IRPEF								
	Saldo 2018		Acconto 2019		Saldo 2019		Rapporti cessati 2019		Acconto 2020
	25		26		27		28		29
	Ritenute Irpef sospese		Addizionale regionale all'Irpef sospesa		Addizionale regionale sospesa per trattenute 2019				
	30		31		32				
	ADDIZIONALE COMUNALE ALL'IRPEF SOSPESA								
	Acconto 2019		Saldo 2019		su trattenute 2019 a saldo		su trattenute 2019 in acconto		
	33		34		35		36		
<b>ASSISTENZA FISCALE 730/2019 DICHIARANTE</b>	Esilio		Assistenza fiscale diretta		Vedere istruzioni		Presenza 730/4 integrativo		Presenza 730/4 rificativo
	51		52		53		54		55
SALDO IRPEF 2018									
Trattenuto		Rimborsato		non trattenuto		non rimborsato			
61		62		63		64			

I dati di ciascun dipendente devono essere riportati in un'unica comunicazione quindi, nel caso si debbano riportare più certificazioni, verranno utilizzati più volte i campi necessari tramite il sistema del "Sub-Modulo".

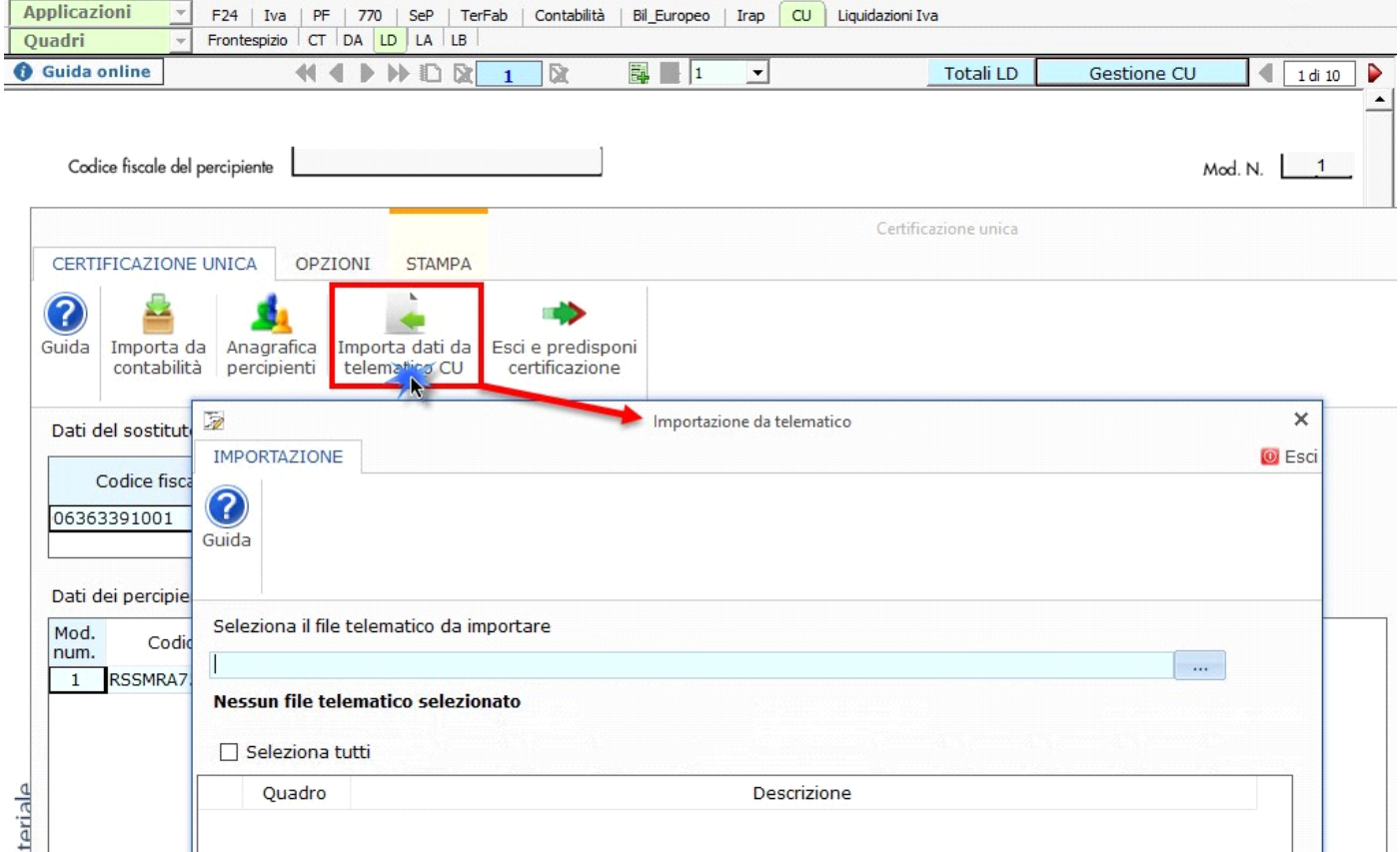
Creando il "Sub-Modulo" dall'apposito pulsante in alto si ha la possibilità di inserire più dati sempre relativi allo stesso dipendente in tutti i casi in cui è richiesta la compilazione di più righe.



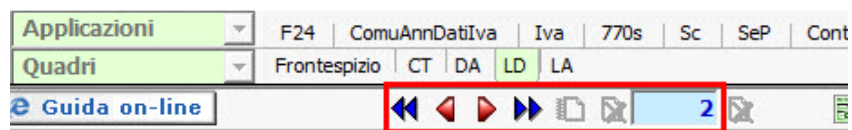
## 2. Importa dati da telematico CU

Tramite questa funzione è possibile importare in GB i dati contenuti nei file telematici delle Certificazioni Uniche predisposti tramite altri software.

Si ricorda che, importando i dati relativi al reddito di lavoro dipendente, non sarà possibile importare automaticamente le annotazioni, in quanto le stesse non sono incluse nel telematico della Certificazione Unica. Quindi, per ottenere in GB la stampa completa del quadro relativo ai dati del lavoro dipendente con le annotazioni, è necessario inserire manualmente le annotazioni direttamente nei campi del modello.



Per ogni certificazione viene predisposto un modulo nel quadro LD; per scorrere i moduli è necessario utilizzare gli appositi pulsanti.



N.B: La navigazione all'interno del quadro avviene per modulo. Ad esempio se nel quadro DA abbiamo 4 percipienti, primo e secondo modulo lavoratori dipendenti, terzo e quarto modulo lavoratori autonomi, all'interno del quadro LD i lavoratori dipendenti corrisponderanno al modulo 1 e 2, mentre nel quadro LA i lavoratori autonomi corrisponderanno al modulo 3 e 4.

# CERTIFICAZIONE UNICA 2020



CERTIFICAZIONE DI CUI ALL'ART. 4, COMMI 6-ter e 6-quater,  
 DEL D.P.R. 22 LUGLIO 1998, n. 322, RELATIVA ALL'ANNO

2019

DATI ANAGRAFICI	Codice fiscale	Cognome o Denominazione		Nome	
	02077040158	Demo Cont			
DATI RELATIVI AL DATORE DI LAVORO, ENTE PENSIONISTICO O ALTRO SOSTITUTO D'IMPOSTA	Comune	Prov.	Cap.	Indirizzo	
	Roma	RM	00100	Via ROMA, 5	
DATI RELATIVI AL DIPENDENTE, PENSIONATO O ALTRO PERCETTORE DELLE SOMME	Telefono, fax	Indirizzo di posta elettronica		Codice attività	Codice sede
	33322211222	demo.cont@libero.it		475240	001
	Codice fiscale	Cognome o Denominazione		Nome	
	RSSMRA75A01H501X	Rossi		Mario	
	Sesso	Data di nascita	Comune (o Stato estero) di nascita	Provincia di nascita (sigla)	Categorie particolari
	M	01/01/1975	ROMA	RM	
					Eventi eccezionali
					Casi di esclusione dalla precompilata

Codice fiscale del percipiente

Mod. N.

## CERTIFICAZIONE LAVORO DIPENDENTE, ASSIMILATI ED ASSISTENZA FISCALE

DATI FISCALI	Rossi		Mario			
	Redditi di lavoro dipendente e assimilati con contratto a tempo indeterminato	Redditi di lavoro dipendente e assimilati con contratto a tempo determinato	Redditi di pensione	Altri redditi assimilati		
DATI PER LA EVENTUALE COMPILAZIONE DELLA DICHIARAZIONE DEI REDDITI						
REDDITI	Assegni periodici corrisposti dal coniuge	Numero di giorni per i quali spettano le detrazioni		RAPPORTO DI LAVORO		
		Lavoro dipendente	Pensione	Data di inizio	Data di cessazione	In forza al 31/12
				giorno mese anno	giorno mese anno	particolari

[Stampa del modello SINTETICO da consegnare](#)

Per la stampa del modello versione SINTETICO, da consegnare entro il 31 marzo, è necessario cliccare il pulsante "STAMPA" e selezionare l'opzione "Certificazione Unica modello sintetico per Percipiente".

Applicazioni F24 F23 F24\_ELIDE Iva74-bis SC 770 ISA Iva\_TR CU Intento Paghe Web TS

Quadri Frontespizio CT DA LD LA

GUIDA E VIDEO 1 1 Totali LD Gestione CU 1 di 11

Codice fiscale del percipiente RSMRA75A01H501X Mod. N. 1

### CERTIFICAZIONE LAVORO DIPENDENTE, ASSIMILATI ED ASSISTENZA FISCALE

	Rossi	Mario	
<b>DATI FISCALI</b>	Redditi di lavoro dipendente e assimilati con contratto a tempo indeterminato	Redditi di lavoro dipendente e assimilati con contratto a tempo determinato	Redditi di pensione
<b>DATI PER LA EVENTUALE COMPILAZIONE DELLA DICHIARAZIONE DEI REDDITI</b>	1	2	3
<b>REDDITI</b>	Assegni periodici corrisposti dal coniuge		Altri redditi assimilati
	5		4
<b>RITENUTE</b>	Ritenute Irpef		
	21		
	Saldo 2018		
	25		
	Ritenute Irpef sospese		
	30		
	<b>ADDITIONALE COMUNALE ALL'IRPEF SOSPESA</b>		
	Acconto 2019	Saldo 2019	Acconto 2020
	33	34	29
		su trattenute 2019 a saldo	
		35	
		su trattenute 2019 in acconto	
		36	
<b>ASSISTENZA FISCALE 730/2019 DICHIARANTE</b>	Esito	Assistenza fiscale diretta	Vedere istruzioni
	51	52	53
			Presenza 730/4 integrativo
			54
			Presenza 730/4 rettificativo
			55
	<b>SALDO IRPEF 2018</b>		
	Trattenuto	Rimborsato	
	61	62	
		non trattenuto	non rimborsato
		63	64

Scelta opzioni di stampa quadri CU

Selezionare la tipologia di stampa:

Certificazione Unica Modello Ordinario

**Certificazione Unica Modello Sintetico per Percipiente**

Certificazione di annullamento/sostituzione

Conferma

In forza al 31/12

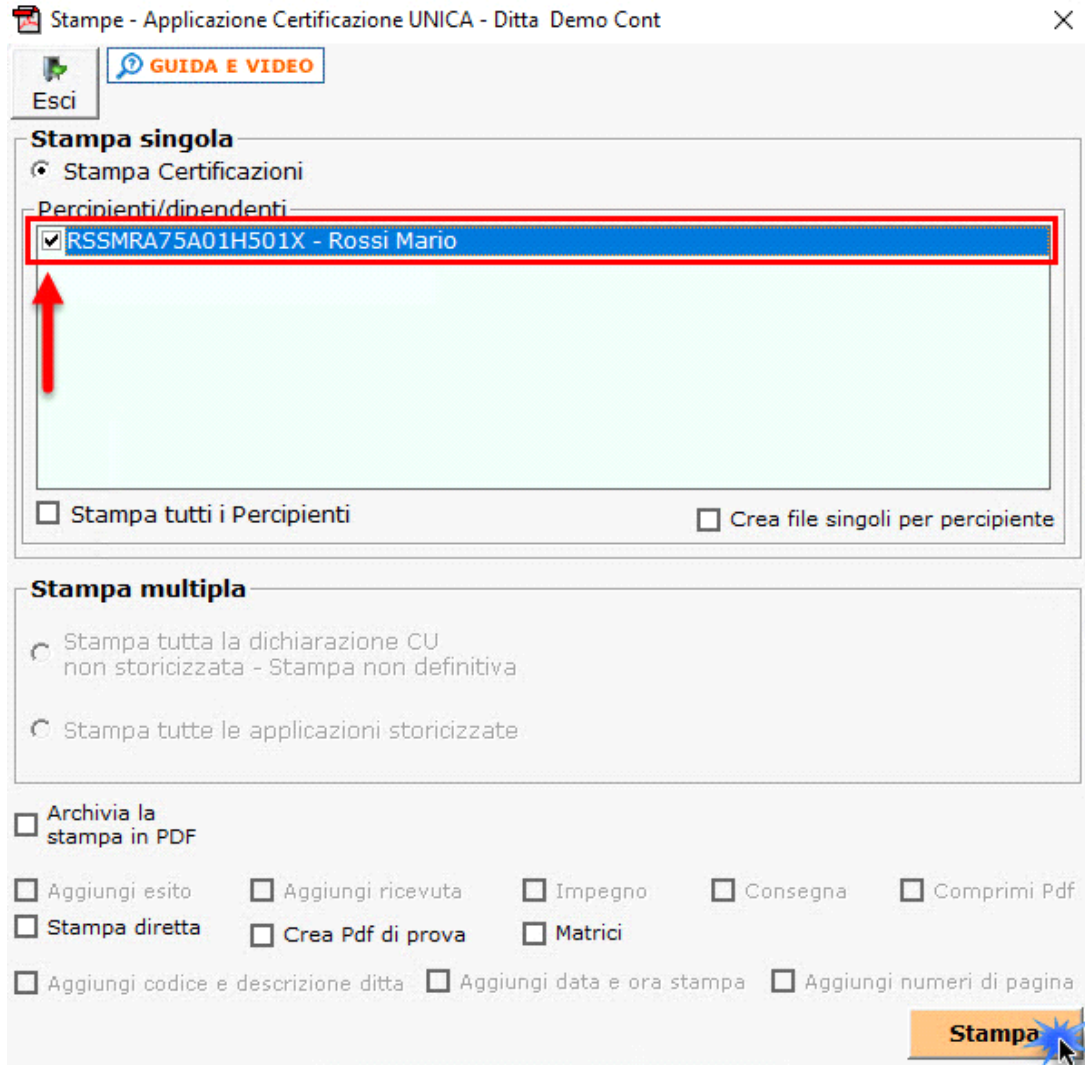
10

Periodi particolari

11

dello ministeriale

In seguito, nella gestione Stampa, è necessario selezionare con un check il nominativo o i nominativi dei percipienti e continuare con la stampa.



[Stampa del modello ORDINARIO da inviare all'Agenzia delle Entrate](#)

Per la stampa del modello versione ORDINARIO, da inviare all'Agenzia delle Entrate entro il 9 Marzo, è necessario cliccare il pulsante "STAMPA" e selezionare l'opzione "Certificazione Unica modello ordinario".

Applicazioni F24 F23 F24\_ELIDE Iva74-bis SC 770 ISA Iva\_TR CU Intento Paghe Web TS

Quadri Frontespizio CT DA LD LA

GUIDA E VIDEO 1 1 Totali LD Gestione CU 1 di 11

Codice fiscale del percipiente RSSMRA75A01H501X Mod. N. 1

### CERTIFICAZIONE LAVORO DIPENDENTE, ASSIMILATI ED ASSISTENZA FISCALE

Rossi Mario

**DATI FISCALI**

**DATI PER LA EVENTUALE COMPILAZIONE DELLA DICHIARAZIONE DEI REDDITI**

**REDDITI**

**RITENUTE**

Redditi di lavoro dipendente e assimilati con contratto a tempo indeterminato	Redditi di lavoro dipendente e assimilati con contratto a tempo determinato	Redditi di pensione	Altri redditi assimilati
Assegni periodici dal con...			
Ritenute Irpef			
Saldo 2018			
Ritenute Irpef sos...			

**ADDITIONALE COMUNALE ALL'IRPEF SOSPESA**

Acconto 2019	Saldo 2019	su trattenute 2019 a saldo	su trattenute 2019 in acconto
Esito	Assistenza fiscale diretta	Vedere istruzioni	730/4 integrativo
51	52	53	54
		730/4 rettificativo	55
			56

**SALDO IRPEF 2018**

Trattenuto	Rimborsato	non trattenuto	non rimborsato
61	62	63	64

DI LAVORO

In forza al 31/12

Periodi particolari

2019

2019

Acconto 2020

Sceglie opzioni di stampa quadri CU

Selezionare la tipologia di stampa:

**Certificazione Unica Modello Ordinario**

Certificazione Unica Modello Sintetico per Percipiente

Certificazione di annullamento/sostituzione

Conferma

dello ministeriale

Inseguito, nella gestione Stampa, è necessario procedere con la stampa.

Stampa - Applicazione Certificazione UNICA - Ditta Demo Cont

Esci GUIDA E VIDEO

#### Stampa singola

Stampa Certificazioni

Percipienti/dipendenti

- RSSMRA75A01H501X - Rossi Mario

Stampa tutti i Percipienti

#### Stampa multipla

Stampa tutta la dichiarazione CU non storicizzata - Stampa non definitiva

Stampa tutte le applicazioni storicizzate

Archivia la stampa in PDF

Aggiungi esito     Aggiungi ricevuta     Impegno     Consegna     Comprimi Pdf

Stampa diretta     Crea Pdf di prova     Matrici

Aggiungi codice e descrizione ditta     Aggiungi data e ora stampa     Aggiungi numeri di pagina

**Stampa**

